

2019.10.14 北九州市小倉南区・平尾台の
ヒメヒゴタイ、ウメバチソウ、ムラサキセンブリ、リンドウ



ヒメヒゴタイ(姫平江帯)
キク科



ウメバチソウ(梅鉢草)
ユキノシタ科





ムラサキセンブリ(紫千振)
リンドウ科



リンドウ(竜胆) リンドウ科

行程

茶ヶ床園地駐車場424m～中峠479m～四方台（しほうだい）619m
～貫山（ぬきさん）712m～岩山549m～中峠479m～茶ヶ床園地駐車場424m



ようこそ平尾台へ

平尾台は国指定天然記念物・北九州国定公園・筑豊県立自然公園に指定されています。
羊群原で代表されるカルスト地形が海拔350~700mの台地に形成され、貴重な動植物も多く育まれています。
平尾台の自然のすばらしさを体感して、このかけがえのない自然を守っていきましょう。

茶ヶ床園地 平尾台案内図



大平山と羊群原 (カルスト地形 ピナクル)
羊が群れ遊んでいるように見えます。



貴山と四方台 (大平山中腹より望む)



鬼の唐手岩 (貫入岩)



貝殻山
お椀を伏せたような形をしています。



川ドリーネ (カルスト地形 ドリーネ)
ドリーネが集中しています。



平尾台自然観察センター
カルスト地形や洞窟のすぐそばで、生息する動植物など、平尾台の自然について学習することができます。

●観望時間：9:00~17:00 ●入館料無料
●観望日：毎週月曜日(祝日・観望日) 12/29~1/1



WC	トイレ
P	駐車場
🏠	休憩所
1.5km	区間距離
—	九州自然歩道
—	散策路



カルスト地形 カレン
雨水や地表水によって石灰岩が溶けてできた、溝状の地形です。



小穴 (カルスト地形 ドリーネ)
雨水や地表水によって石灰岩が溶けてできた、すり鉢状の地形です。



岩山 (茶ヶ床より望む)



権現山 (茶ヶ床より望む)



かがり火盆地 (カルスト地形 ドリーネ)
色々な形のドリーネがあります。




千貫岩 (カルスト地形 ピナクル)
平尾台最大の円頂ピナクルです。



6:57



7:11



7:11



7:18
中峠479m

- 中峠 479m
- 나카 고개
Nakatoge Pass
- 貫山まで 2.3km
- 누키산
Mt. Nuki
- 키스岩 300m
- 키스 바위
Kiss Rock



7:19 中峠479m

竜ヶ鼻681m

- 散策路 681m
- ← 茶ヶ床園地 750m
- 広谷湿原 750m
- 大平山 1510m
- 自然観察施設

英彦山(ひこさん)1199m

鷹ノ巣山980m

7:25





福智山901m



大平山(おおへらやま)587m



小穴(しょうけつ)

8:43


貫山(ぬきさん)712m

四方台 619.7m

시호다이
Shiho Hill

오오해라산
Mt. Ohara

8:52 四方台(しほうだい)619m



北九州空港

9:29 貫山(ぬきさん)712m山頂からの周防灘



ツマグロヒョウモン(襟黒豹紋)オス
タテハチョウ科



9:32
貫山(ぬきさん)712m



10:14



貫山(ぬきさん)712m

11:26







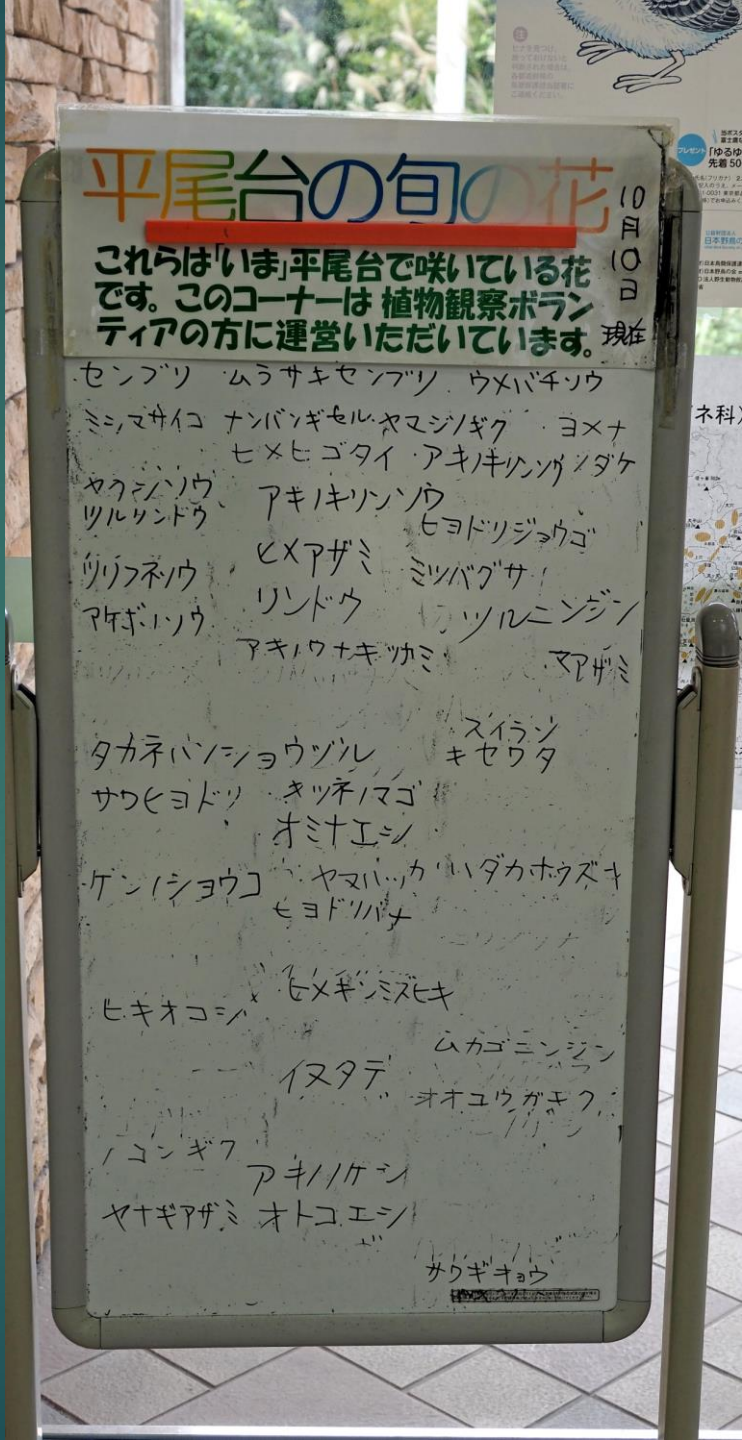
周防台(すほうだい)607m

12:50



6時間 25分の行動時間

12:55 茶ヶ床園地駐車場424m



平尾台の旬の花

10月10日 現在


これらはいま平尾台で咲いている花です。このコーナーは植物観察ボランティアの方に運営いただいています。

- センブリ ムササキセンブリ ウメバチソウ
- ミヤマサイコ ナンバンギセル ヤマシジク ヨメナ
- ヒメヒゴタイ アキキクノノダケ
- ヤクシノウ アキキリンソウ
- ツルソウ ヒメアザミ ミツバグサ
- ツリフネウ リンドウ ツルニンジン
- アケボノウ アキウナギツミ マアザミ
- スライソウ
- タカネバノショウソウ キセウタ
- サウヒヨドリ キツネノマゴ
- オミナエシ
- ゲンシショウコ ヤマハハカ イタカホウズキ
- ヒキオコシ
- ヒメギミズヒキ
- ムカゴニンジン
- イヌタテ
- オオユウガキク
- アキノゲシ
- ヤナギアザミ オトコエシ
- サウギキョウ



本日見た花々など

1. イヌホオズキ
2. ヤマハッカ
3. ノコンギク
4. ヒメヒゴタイ
5. ハバヤマボクチ
6. ナンバンギセル
7. ヤマジノギク
8. ヤナギアザミ
9. ヒキオコシ
10. サワヒヨドリ
11. センブリ
12. ムラサキセンブリ
13. ウメバチソウ
14. ヤクシソウ

A close-up photograph of a plant stem with several small, white, five-petaled flowers. The flowers have prominent yellow stamens. The background is a soft-focus green, suggesting other foliage.

イヌホオズキ(犬酸漿)
ナス科

A photograph showing two vertical spikes of small flowers. The flowers are arranged in dense, elongated clusters. The lower part of the spikes is a deep purple color, while the upper part is a lighter, pale purple or white. The background is a blurred green.

ヤマハッカ(山薄荷)
シソ科



ノコンギク(野紺菊)
キク科



ヒメヒゴタイ(姫平江帯)
キク科



ハバヤマボクチ(葉場山火口)
キク科




ハバヤマボクチ(葉場山火口)
キク科



ナンバンギセル(南蛮煙管)
ハマウツボ科
別名:オモイグサ(思い草)



ナンバンギセル(南蛮煙管)
ハマウツボ科
別名:オモイグサ(思い草)

A cluster of small, white, five-petaled flowers with prominent stamens, growing on a green stem. The background is a dense thicket of green foliage.

オトコエシ(男 郎花)
オミナエシ科

A stem with several light purple, bell-shaped flowers hanging downwards. The flowers have a distinct two-lipped structure. The background is a blurred green field.


サイヨウシャジン(細葉沙参)
キキョウ科



ヤマジノギク
(山路野菊)
キク科



ヤナギアザミ(柳薊)
キク科

A vertical stem of a plant with small, light-colored flowers and green leaves. The flowers are arranged in a loose, elongated cluster along the stem. The leaves are lanceolate and green.

ヒキオロシ(引起し)
シソ科

A cluster of small, light-colored flowers on a stem, surrounded by green foliage. The flowers are arranged in a dense, rounded cluster. The stem is reddish-brown. The background is a blurred green field.

サワヒヨドリ(沢鶴)
キク科



クルマバナ(車花)
シソ科



ヤナギアザミ(柳薊)
キク科



アキノキリンソウ
(秋の麒麟草)
キク科



アキノキリンソウ(秋の麒麟草)
キク科



センブリ(千振)
リンドウ科



センブリ(千振)
リンドウ科



サワヒヨドリ(沢鶴)
キク科



リンドウ(竜胆) 蕾
リンドウ科



センブリ(千振)
リンドウ科



センブリ(千振)
リンドウ科



ムラサキセンブリ(紫千振) リンドウ科



ムラサキセンブリ(紫千振)
リンドウ科



ムラサキセンブリ(紫千振)
リンドウ科



ウメバチソウ(梅鉢草)
ユキノシタ科



ウメバチソウ(梅鉢草)
ユキノシタ科



リンドウ(竜胆)
リンドウ科



リンドウ(竜胆)
リンドウ科



ハバヤマボクチ
(葉場山火口)
キク科



ヤクシソウ(薬師草)
キク科

END