


2014:11:11-6

# 菊池溪谷の紅葉



# 菊池溪谷の紅葉（駐車場までの車道から）





第1駐車場:平日の火曜日だったが満車状態:開くのを待つで駐車

13:59

↑  
菊池溪谷  
入口まで  
200m

入谷の皆様へ  
お願い

菊池溪谷を美しく、末永く維持し多くの皆様に  
楽しんで頂く為に、入谷者の皆様に美化清掃・  
保全・維持管理費の一部協力をお願いしていま  
す。趣旨ご理解の上、高校生以上  
お一人様一〇〇円の清掃協力費を  
お願い申し上げます。



菊池溪谷  
環境を美しくする保護管理協議会





# 菊池溪谷案内図

## KIKUCHI KEIKOKU GUIDE MAP



- 日本名水百選
- 日本森林浴の森百選
- 熊本の自然 100選
- くまもと緑の百景
- 日本の滝 100選
- 新しくまもと百景
- 水源の森百選



自然休養林は皆さんが生きながら自然と直触れあう安らぎと、いこいの場です。自然を愛し、自然にしたしみ、この森の豊ときれいな水をみんなでお楽しみください。  
 "Natural Recreation Forest. Is for your recreation and relaxation, where all of you can touch living nature directly. Love nature and make friends with it. and also let's keep the water clean and the trees green around here."  
 熊本森林管理課 菊池渓谷を美しくする保護管理協議会



| 深谷ご案内       |       |      |
|-------------|-------|------|
| 現在地から(徒歩)   |       |      |
| 電ヶ淵(歩道橋)まで  | 550m  | 約12分 |
| 広河原(天橋)まで   | 1100m | 約25分 |
| 清水谷まで       | 5000m | 約80分 |
| 野鳥の森まで      | 2000m | 約40分 |
| 吊橋から中央駐車場まで | 700m  | 約16分 |

◆ 癒しコース: 往復1km 約30分コース  
 本谷入口-遊歩道-電ヶ淵-九州自然歩道-第一広河原橋  
 コースの特徴  
 深谷入口をスタートし、癒しを感じる地形変化が楽しめます。また各ポイントに山鳥の鳴き声、紅葉の音も聞こえることができて、癒し効果も期待できます。「癒しコース」です。  
 ※エネルギー消費量 (健康を志す方) (健康を志す方)  
 70kgの方の場合(70kcal) 70kgの方の場合(105kcal)  
 50kgの方の場合(50kcal) 50kgの方の場合(75kcal)

◆ マイスイートン滝見コース: 往復2km 約1時間コース  
 本谷入口-遊歩道-天橋-九州自然歩道-第一広河原橋  
 コースの特徴  
 電ヶ淵までは「癒しコース」と同じで、その後も天橋や日本の自然を堪能できる約430mの滝を見ることができ、紅葉の音も聞こえる「マイスイートン滝見コース」です。  
 ※エネルギー消費量 (健康を志す方) (健康を志す方)  
 70kgの方の場合(140kcal) 70kgの方の場合(210kcal)  
 50kgの方の場合(100kcal) 50kgの方の場合(150kcal)




至菊池市街地



れい めい たき  
黎明の滝 由来

"Reimei" waterfall 레이메이노타키 폭포



上流は緩やかな石畳の紅葉ヶ瀬それを覆う緑の原生林、奇岩、怪石の溪谷のあいまを縫って流れ落ちる滝、飛散する水しぶきに朝の太陽が輝いて一帯に霞が立ち込めまさしく夜明を思わせる景観を呈するところからこの名が付けられたという。

昭和 63 年 3 月 建立

菊池溪谷を美しくする保護管理協議会





黎明の滝



# 竜ヶ淵・天狗滝



◆ 癒しコース：往復 1km 約 30 分コース

溪谷入口～遊歩道～竜ヶ淵～九州自然歩道～溪谷入口



竜ヶ淵・天狗滝



竜ヶ淵・天狗滝





天狗滝







四十三万滝(よんじゅうさんまんたき)



広広  
河河  
原原



広河原



広河原



広河原



選百水名

源池水



遊水禁止


遊水禁止



橋の上から上流側









休憩所



休憩所下から





帰りの九州自然歩道から



P

出口  
大バス出入口

出口  
大バス出入口

禁止  
通行